

QUATRAE PRO

GAMMA DI MISURE

245 35 R 21 96 Y XL	225 40 R 18 92 Y XL
285 40 R 21 109 Y XL	225 40 R 18 92 V XL
275 40 R 21 107 Y XL	245 45 R 18 100 Y XL
275 45 R 21 110 Y XL	225 45 R 18 95 Y XL
275 30 R 20 97 Y XL	215 50 R 18 92 W
315 35 R 20 110 Y XL	255 55 R 18 109 W XL
255 35 R 20 97 Y XL	225 55 R 18 102 V XL
245 35 R 20 95 Y XL	235 60 R 18 107 W XL
275 40 R 20 106 Y XL	235 65 R 18 110 H XL
255 40 R 20 101 Y XL	215 40 R 17 87 Y XL
245 40 R 20 99 Y XL	205 40 R 17 84 W XL
275 45 R 20 110 Y XL	245 45 R 17 99 Y XL
235 45 R 20 100 W XL	225 45 R 17 94 Y XL
255 55 R 20 110 Y XL	225 45 R 17 94 V XL
275 35 R 19 100 Y XL	225 50 R 17 98 Y XL
235 35 R 19 91 Y XL	225 50 R 17 98 V XL
255 40 R 19 100 Y XL	205 50 R 17 93 Y XL
245 40 R 19 98 Y XL	205 50 R 17 93 V XL
245 45 R 19 102 Y XL	235 55 R 17 103 Y XL
225 45 R 19 96 W XL	235 55 R 17 99 V
255 50 R 19 107 W XL	225 55 R 17 101 Y XL
235 50 R 19 99 V	215 60 R 17 100 V XL
255 55 R 19 111 W XL	215 60 R 17 96 H
235 55 R 19 105 W XL	265 65 R 17 116 H XL
245 40 R 18 97 Y XL	215 65 R 17 99 V



QUATRAE PRO

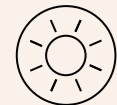


VREDESTEIN
TYRES

Italia: www.vredestein.it, E-mail: customer.it@apollovredestein.com
Svizzera: Apollo Vredestein Schweiz AG, Tel. 056-203 30 30, E-mail: customer.ch@apollovredestein.com
Export: Apollo Vredestein B.V., Tel. +31-53-4 888 400, E-mail: export@apollovredestein.com

CARATTERISTICHE PRINCIPALI DEL PRODOTTO

PRIMO PNEUMATICO ALL SEASON COMPLETAMENTE FOCALIZZATO SUL SEGMENTO UHP



QUATRAC PRO

VANTAGGI


- Distanza di frenata ridotta ed eccellente maneggevolezza su fondi bagnati
- Assoluta sicurezza, anche quando l'inverno ti sorprende
- Realizzato su misura per vetture e SUV potenti

CARATTERISTICHE

- Un'aderenza sul bagnato migliorata di oltre il 10%*
- Maneggevolezza su superfici innevate migliorata del 5%*
- Struttura e design dei materiali orientati alle prestazioni

* Dati basati su test interni rispetto al modello precedente Quatrac 5 nella misura 245/45 R 18 100 Y XL

ETICHETTA** (285/55 R19)



IL DNA DI QUATRAC PRO

Designed by Italdesign Giugiaro

Prestazioni uniche nel segmento All Season

TECNOLOGIA AVANZATA

- Le scanalature longitudinali più ampie, combinate con scanalature divergenti nella zona della spalla, ottimizzano l'espulsione dell'acqua dal battistrada.
- La maggiore espulsione dell'acqua ottimizza la sicurezza su strade bagnate, anche a velocità elevate.

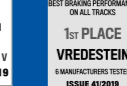

- Sostanzioso composto ad elevato contenuto di silice e resina per fornire eccellente aderenza sul bagnato e sulle superfici innevate.

- La distribuzione uniforme del peso fa sì che le lamelle nella zona centrale siano molto efficaci sulla neve.

- Simbolo del fiocco di neve indicante la conformità al regolamento UE sugli pneumatici invernali (ECE R117).

- Lati invernale ed estivo dedicati per garantire elevate prestazioni in tutte le stagioni.

- Nervature centrali più ampie per ottimizzare la sensibilità e la controllabilità dello sterzo.



** I valori dell'etichetta sono soggetti a modifiche. Per gli attuali valori dell'etichetta, consultare il sito www.vredestein.com